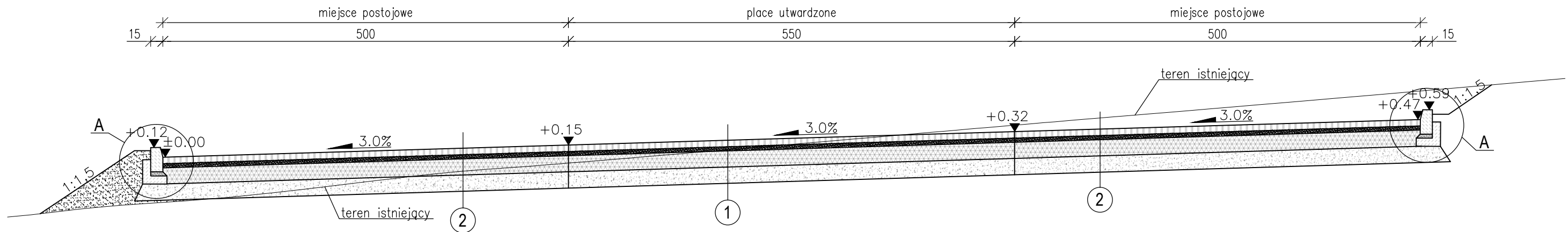
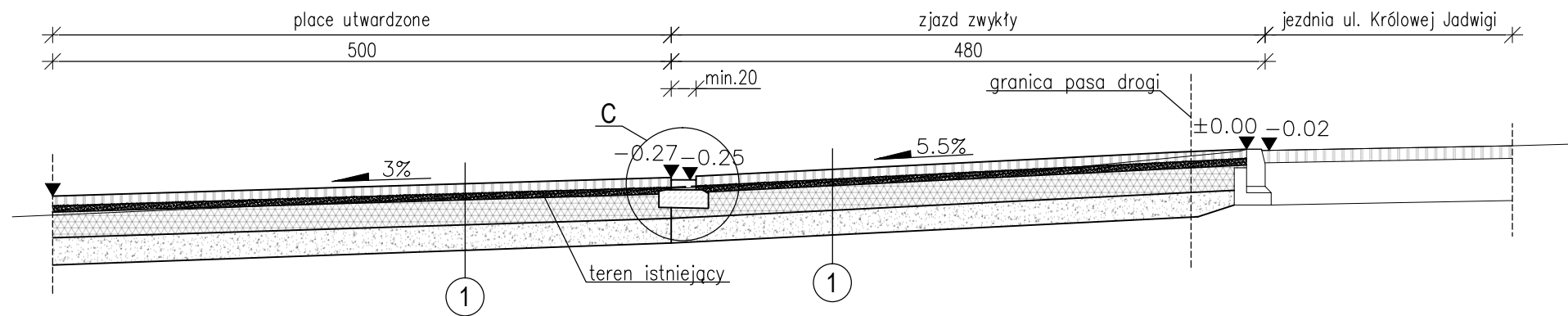


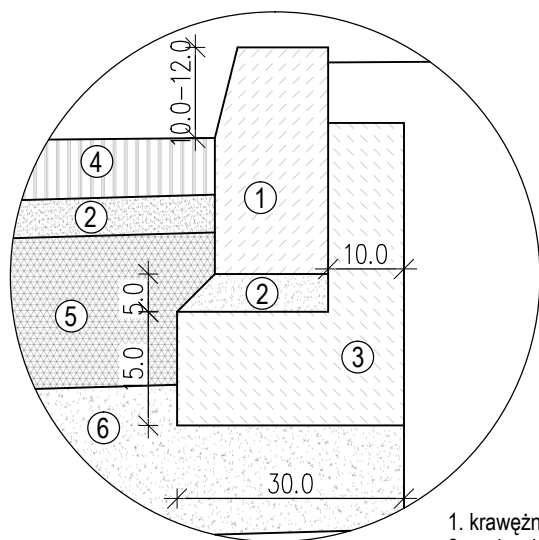
## PRZEKRÓJ A - A skala 1 : 50



## PRZEKRÓJ B - B skala 1 : 50

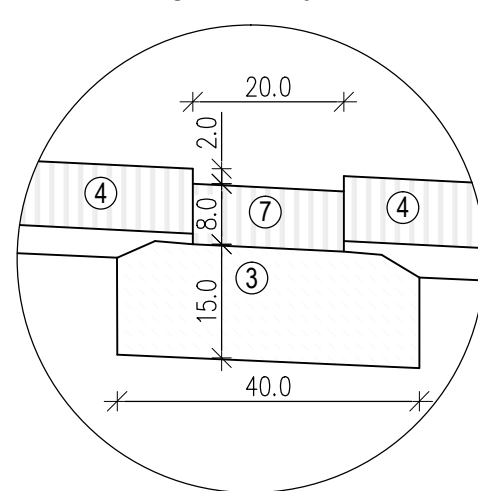


### SZCZEGÓŁ A SKALA 1:10



1. krawężnik drogowy 15x30x100cm
2. podsypka cementowo - piaskowa
3. ława betonowa - beton C12/15
4. kostka betonowa gr. 8cm
5. podbudowa stab. mechanicznie do min. Is=1,0
6. warstwa mrozoochronna stab. spoiwem
7. kostka bet. 8cm zagłębiona min. 2,0cm

### SZCZEGÓŁ C SKALA 1:10



### 1 - KONCEPCJA WARSTW NAWIERZCHNI

8 cm	kostka betonowa szara
4 cm	podsypka cementowo-piaskowa
20cm	w-wa podbudowy zasadniczej z mieszanki niezwiązanej z kruszywem C90/3, 0/63,0mm, stab. mech. do min. Is=1,0
30cm	w-wa mrozoochronna z mieszanki związanej spoiwem lub gruntu stabilizowanego spoiwem C1,5/2
-	grunt rodzimy lub warstwy nasypu

### 2 - KONCEPCJA WARSTW NAWIERZCHNI

8 cm	kostka betonowa kolor
4 cm	podsypka cementowo-piaskowa
20cm	w-wa podbudowy zasadniczej z mieszanki niezwiązanej z kruszywem C90/3, 0/63,0mm, stab. mech. do min. Is=1,0
30cm	w-wa mrozoochronna z mieszanki związanej spoiwem lub gruntu stabilizowanego spoiwem C1,5/2
-	grunt rodzimy lub warstwy nasypu

UWAGI  
Lokalizację poszczególnych przekroi przedstawiono na rysunku nr 1 - Koncepcja zagospodarowania terenu. Parametry techniczne elementów takie jak: wartości i kierunki spadków, warstwy i rodzaje podbudowy, wymiary i rodzaje elementów ograniczających, itp. traktować poglądowo i doprecyzować w projekcie budowlanym.

### UWAGI

Lokalizacja przekrojów wskazana na rysunku 1 - Projekt koncepcyjny zagospodarowania

**SOWA** PROJEKT  
PROJEKTOWANIE, PRZYGOTOWANIE I PROWADZENIE  
INWESTYCJI BUDOWLANYCH  
ul. Gawrysia 6; 39-200 Dębica; tel/fax. 014 676 30 95; e-mail: biuro@sowaprojekt.pl

Temat: PROGRAM FUNKCJONALNO-UŻYTKOWY DLA INWESTYCJI POD NAZWĄ:  
BUDOWA PARKINGU DLA SAMOCHODÓW OSOBOWYCH  
WRAZ Z INFRASTRUKTURĄ W BRZOSTKU

Investor: Gmina Brzostek, ul. Rynek 1, 39-230 Brzostek

Lokalizacja: Brzostek, dz. nr ewid. 756/3, 757/3, 758 gmina Brzostek, powiat dębicki  
ID działek: 180302\_4.0001.756/3, 180302\_4.0001.757/3, 180302\_4.0001.758

Przedmiot rysunku: Koncepcja przekrojów typowych A-A, B-B

Skala: 1:50

Projektował  
Nr uprawnień  
mgr inż. Gabriel Sowa  
upr. proj. K - 69/01 do projektowania bez ograniczeń  
w specjalności konstrukcyjno-budowlanej

branża  
DROGOWA  
branża

data: 05.2024r.

Nr rys. 2